


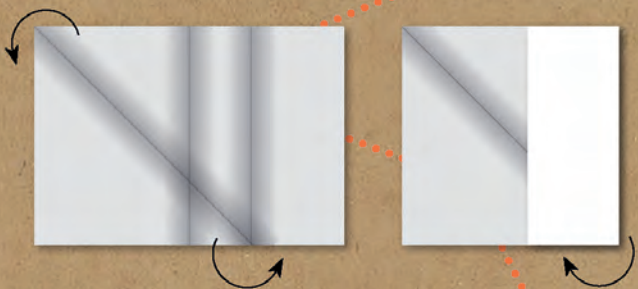
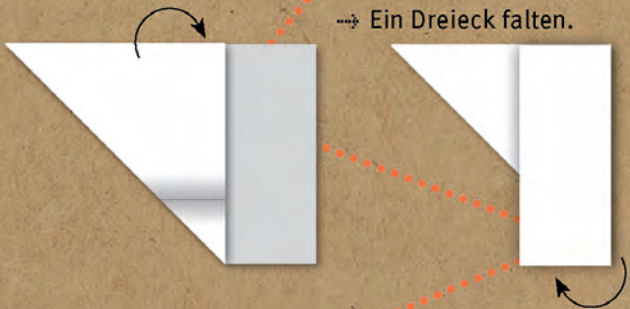
Die Biotüte selbst falten.

Basteln Sie sich ganz einfach Ihre Bioabfalltüte selbst. Sie benötigen nur **zwei Doppel-Bögen Zeitungspapier**. Dann kann es auch schon losgehen!

→ Die beiden Bögen übereinander legen.



→ Ein Dreieck falten.



→ Die beiden oberen Spitzen auf beiden Seiten jeweils nach unten falten und in die entstandene Laschen schieben.



→ Umdrehen und die andere Spitze einschlagen.



→ Eine seitliche Spitze umschlagen.



→ Fertig.



Vielen Dank für Ihren Bioabfall.
Wir können gar nicht genug davon bekommen!

Haben Sie weitere Fragen?
Gerne können Sie die Abfallberatung kontaktieren:

Tel 069.840004-545
info.ESO@stadtwerke-of.de

